

Stap 1

Particulieren | **Werkgevers** | Zakelijk | Over UWV

UWV werken aan perspectief Zoek ▶ Klantenservice

Werkloos WW | **Ziek** Ziekwet, WIA, WAO | **Arbeidsbeperkt** Wajong | **Zwanger**

En verder: Voorzieningen | Internationaal | Bedrijf starten | Vrijwilligerswerk | Verzekeren

Home > Mijn UWV / Werkmap

Mijn UWV / Werkmap Inloggen

Meer informatie over Mijn UWV en Werkmap

Mijn UWV / Werkmap

Mijn UWV en de Werkmap zijn 2 beveiligde en persoonlijke omgevingen van UWV.

Mijn UWV

DigiD Inloggen Mijn UWV 🔒

Wat kan ik doen op Mijn UWV?

- Uw WW-aanvraag volgen.
- Betaalspecificaties en jaaropgaaf van uw uitkering bekijken.
- Uw arbeidsverleden bekijken.
- Uw inkomsten voor de WW doorgeven.
- Bekijken tot wanneer uw WW-uitkering duurt.
- Uw Wijzigingsformulier WW, IOW of WIA invullen.

Werkmap

DigiD Inloggen Werkmap 🔒

Wat kan ik in de Werkmap op werk.nl?

- Uw cv plaatsen.
- Vacatures bekijken.
- Online trainingen volgen.
- Wijzigingen doorgeven.
- Uw sollicitatieactiviteiten en andere taken doorgeven.
- Berichten uitwisselen met de adviseur werk.

Stap 2

Particulieren | **Werkgevers** | Zakelijk | Over UWV

UWV werken aan perspectief

Mijn UWV A. Test
01-01-1985 BSN: 123456789 Uitloggen 🔒

< [Mijn UWV home](#)

Persoonlijke gegevens

Controleer hier uw gegevens

Mijn UWV home

Aanvragen

Persoonlijke gegevens

Doorgeven en wijzigen

Mijn documenten

Arbeidsverleden

Met deze gegevens berekenen wij de duur van een eventuele uitkering.

Controleren

Loongegevens

Met deze gegevens berekenen wij de hoogte van een eventuele uitkering.

Controleren

Doelgroepregister ¹

U kunt hieronder controleren of en tot wanneer u in het doelgroepregister staat.






Controleren

Het doelgroepregister wordt periodiek geactualiseerd. Staat u er nu niet in? Kijk dan op een later moment nog eens of u er wel in staat.

Veelgestelde vragen

- ▶ Hoe komt UWV aan mijn arbeidsverleden- en loongegevens?
- ▶ Hoe vaak moet ik mijn arbeidsverleden- en loongegevens controleren?
- ▶ Waarom is het controleren van mijn arbeidsverleden- en loongegevens belangrijk?

Stap 3

-  Mijn UWV home
-  Aanvragen
-  **Persoonlijke gegevens**
-  Doorgeven en wijzigen
-  Mijn documenten

Arbeidsverleden

Met deze gegevens berekenen wij de duur van een eventuele uitkering.

Alleen de gegevens van uw arbeidsverleden over de jaren 1998 t/m 2015 worden op deze pagina getoond. Controleer deze gegevens. Ontbreekt uw arbeidsverleden over 2015? Of kloppen de gegevens over dat jaar niet? Bekijk uw gegevens dan na 1 oktober 2016 nog een keer. Pas vanaf die datum kunnen wij uw arbeidsverleden over 2015 aanpassen. Klopt er iets niet over de jaren 1998 tot 2014? Geef dan de juiste gegevens aan ons door met het formulier Correctieverzoek. Met dit formulier kunt u niet uw WW-dagloon (her)berekenen.

Correctieverzoek.pdf (325 KB)

➔

Download printoverzicht (pdf, 123 KB)

Uw arbeidsverleden

4 jaar
tot 1998 en 1998 t/m 2015 ⓘ

Overzicht jaren

Jaar	Kan dit jaar meetellen voor de duur van een uitkering?	
2015	Ja	controleren
2014	Ja	controleren
2013	Ja	controleren
2012	Nee	controleren
2011	Ja	controleren
2010	Nee	controleren
2009	Nee	controleren

Printversie

Wilt u een printversie van deze informatie? Download deze dan in pdf formaat.

Veelgestelde vragen

- ▶ Wanneer telt een jaar mee voor mijn arbeidsverleden?
- ▶ Welke situaties tellen ook mee voor mijn arbeidsverleden?
- ▶ Tellen jaren waarin ik in het buitenland heb gewerkt mee voor mijn arbeidsverleden?
- ▶ Over welke jaren kan ik de gegevens over mijn arbeidsverledengegevens controleren?
- ▶ Kan ik met het correctieverzoek de